

PTAM Defensiv Portfolio P

Morningstar



WKN: A0J4J5 / ISIN: LU0260464168

Factsheet

Werbematerial

Stand: 13.03.2026

Produktdaten	
Verwahrstelle	Hauck Aufhäuser Lampe Privatbank AG, Niederlassung Luxemburg
Auflagedatum	01.08.2006
Datum Erstpreisberechnung	02.08.2006
Erstausgabepreis	50,00 EUR
Geschäftsjahresende	31.12
Ertragsverwendung	thesaurierend
Mindestanlage	keine
Fondswährung	EUR
Preisberechnung	täglich
Rechtsform	FCP Teil I Gesetz von 2010
Verwaltungsgesellschaft	Hauck & Aufhäuser Fund Services S.A.
Fondsmanager	PT Asset Management GmbH
Vertriebsländer	BE,DE,LU
Bloomberg Ticker	PTAMDOP LX
ESG Status	Artikel 8 SFDR - mit Nachhaltigkeitsversprechen

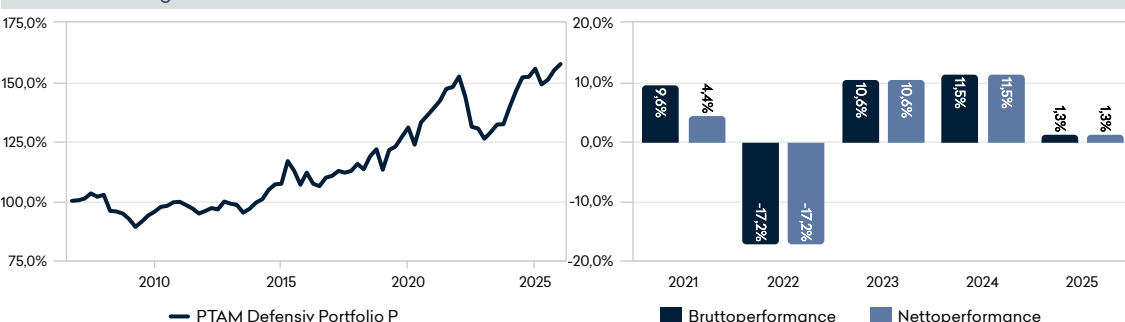
Gebührenstruktur	
Verkaufsprovision	bis zu 5,00 %
Rücknahmeprovision	keine
Verwaltungsvergütung	bis zu 0,30 % p.a.
Verwahrstellenvergütung	bis zu 0,15 % p.a. (zzgl. MwSt)
Anlageberatungsvergütung	keine
Fondsmanagervergütung	bis zu 1,40 % p.a., zzgl. bis zu 15.000 EUR p.a.
Umtauschprovision	keine
Vertriebsstellenvergütung	keine
Performance Fee	siehe Verkaufsprospekt

Anlageschwerpunkt

Ziel der Anlagepolitik des Fonds ist es, mittels defensiver Anlagestrategien und Minimierung der Risiken einen langfristig attraktiven Wertzuwachs in EURO zu erwirtschaften. Durch den Einsatz erprobter Portfolio-Strategien im Verbund mit modernen Finanzinstrumenten und Anlagemöglichkeiten in allen führenden Märkten und Währungen der Welt, werden die Chancen für eine günstige Wertentwicklung auf eine breite Grundlage gestellt. Um dieses Anlageziel zu erreichen, wird das Fondsvermögen nach dem Grundsatz der Risikostreuung angelegt werden. Der Fondsmanager berücksichtigt im Rahmen von Anlageentscheidungen als auch fortlaufend während der Investitionsdauer von bestehenden Anlagen des Fonds etwaige Risiken, die im Zusammenhang mit Nachhaltigkeit (Umwelt-, Sozial- und Governance-Aspekten) stehen. Es kann jedoch keine Zusicherung gegeben werden, dass die vorgenannten Ziele der Anlagepolitik erreicht werden.

Kennzahlen per 13.03.2026	
Anteilwert	72,68 EUR
Ausgabepreis	76,31 EUR
Rücknahmepreis	72,68 EUR
Kapitalbeteiligungsquote	49,57 %
Fondsvermögen	39,86 Mio. EUR
Anteilklasse	37,19 Mio. EUR
Anteile	511.691,905
BE-TIS	-4,65 EUR
TIS-Ratio	58,89
TER (letztes GJ)	1,95 %
TER exkl. Performance Fee (letztes GJ)	1,93 %
TOR (letztes GJ)	94,00 %

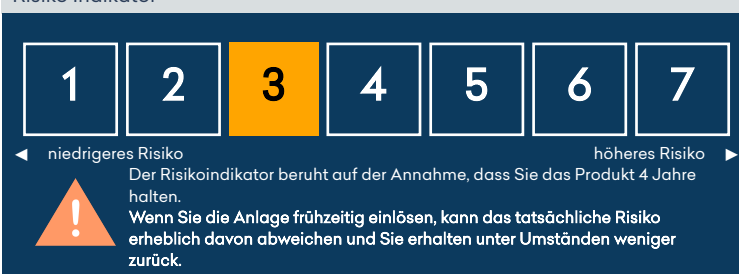
Wertentwicklung



Erläuterungen und Modellrechnung; Annahme: Ein Anleger möchte für 1.000,00 EUR Anteile erwerben. Bei einem max. Ausgabeaufschlag von 5,00% muss er dafür 1.050,00 EUR aufwenden. Die Bruttowertentwicklung (BVI-Methode) berücksichtigt alle auf Fondsebene anfallenden Kosten, die Nettowertentwicklung zusätzlich den Ausgabeaufschlag; weitere Kosten können auf Anlegerebene anfallen (z.B. Depotkosten). Da der Ausgabeaufschlag nur im 1. Jahr anfällt unterscheidet sich die Darstellung brutto/netto nur in diesem Jahr. Wertentwicklungen in der Vergangenheit sind kein verlässlicher Indikator für die künftige Wertentwicklung.

Brutto-Performance PTAM Defensiv Portfolio P			
Periode	Performance	Volatilität	Sharpe Ratio
01.01. bis Ende Q4/2025	1,25 %	7,74 %	-0,12
2021	9,62 %	6,01 %	1,70
2022	-17,18 %	9,36 %	-1,87
2023	10,61 %	5,39 %	1,33
2024	11,51 %	6,40 %	1,24
2025	1,25 %	7,74 %	-0,12
01.01.2016 bis 31.12.2025	40,83 %		

Risiko Indikator



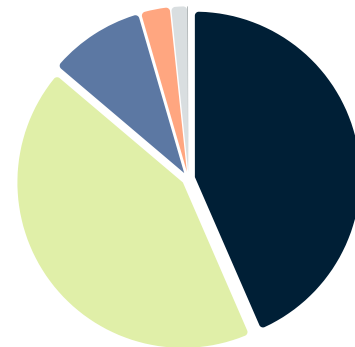
Der Gesamtrisikoindikator hilft Ihnen, das mit diesem Produkt verbundene Risiko im Vergleich zu anderen Produkten einzuschätzen. Er zeigt, wie hoch die Wahrscheinlichkeit ist, dass Sie bei diesem Produkt Geld verlieren, weil sich die Märkte in einer bestimmten Weise entwickeln oder wir nicht in der Lage sind, Sie auszubahlen.

Portfoliostruktur

Top 10 Positionen

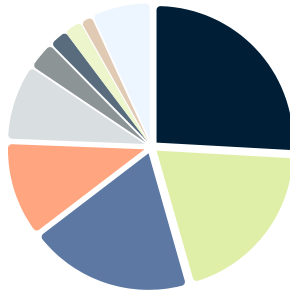
Bezeichnung	Anteil
Spanien EO-Bonos 2019(35)	12,31 %
Italien, Republik EO-B.T.P. 2002(33)	9,42 %
Italien, Republik EO-B.T.P. 2024(34)	9,05 %
USD Bankguthaben	8,71 %
PTAM Global Allocation Inhaber-Anteile I	8,03 %
Spanien EO-Obl. 2001(32)	5,99 %
Agnico Eagle Mines Ltd. Registered Shares o.N.	5,05 %
NVIDIA Corp. Registered Shares DL-,001	4,38 %
Apple Inc. Registered Shares o.N.	4,32 %
Microsoft Corp. Registered Shares DL-,00000625	3,72 %

Assetallokation grafisch



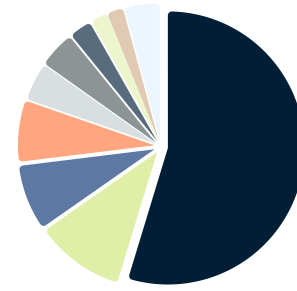
● Aktien	43,5 %	● Renten	42,7 %
● Investmentfonds	9,3 %	● Bankguthaben	2,8 %
● Genussscheine	1,6 %	● Forderungen aus Dividenden	0,1 %

Aufteilung nach Ländern



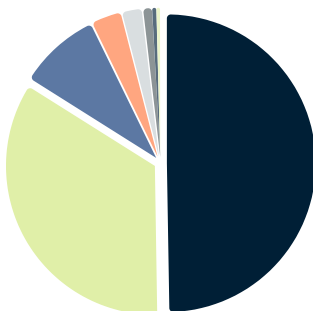
● USA	25,9 %	● Spanien	19,7 %
● Italien	19,0 %	● Bundesrep. Deutschland	11,0 %
● Kanada	8,8 %	● Schweiz	3,2 %
● Neuseeland	2,1 %	● Belgien	2,0 %
● Luxemburg	1,3 %	● Sonstige	6,8 %

Aufteilung nach Branchen



● Restbranche	54,7 %	● Pharmazeutika	10,6 %
● Halbleiter & Geräte zur Hal...	7,8 %	● Metalle & Bergbau	7,3 %
● Software	4,5 %	● Hardware Technologie, Speic...	4,3 %
● Interactive Medien & Dienste	2,7 %	● Versicherungen	2,1 %
● Banken	2,0 %	● Sonstige	4,2 %

Währungsallokation



● Euro	49,7 %	● US-Dollar	34,2 %
● Kanadische Dollar	8,8 %	● Schweizer Franken	3,3 %
● Neuseeland-Dollar	2,1 %	● Dänische Kronen	1,0 %
● Britische Pfund	0,5 %	● Australische Dollar	0,4 %

Monatsperformance

Monat	2026	2025
Januar	1,13 %	0,72 %
Februar	0,67 %	0,23 %
März		-5,15 %
April		-1,21 %
Mai		2,10 %
Juni		0,43 %
Juli		0,94 %
August		0,39 %
September		1,35 %
Oktober		1,96 %
November		-0,11 %
Dezember		-0,20 %

Fondsverwaltung: Hauck & Aufhäuser Fund Services S.A., Telefon +352 451314-500, Fax +352 451314-519, E-Mail: info-HAFS@hauck-aufhaeuser.com, www.hauck-aufhaeuser.com

Wichtige Hinweise

Bei diesem Dokument handelt es sich um eine Werbemitteilung. Die hierin enthaltenen Informationen stellen keine Anlageberatung dar, sondern geben lediglich eine zusammenfassende Kurzdarstellung wesentlicher Merkmale des Fonds. Alle Angaben wurden sorgfältig zusammengestellt; teilweise unter Rückgriff auf Informationen Dritter. Einzelne Angaben können sich insbesondere durch Zeitablauf, infolge von gesetzlichen Änderungen, aktueller Entwicklungen der Märkte sowie anderer wesentlicher Umstände ggf. auch kurzfristig als nicht mehr oder nicht mehr vollumfänglich zutreffend erweisen. Für die Richtigkeit, Vollständigkeit u. Aktualität sämtlicher Angaben wird daher keine Gewähr übernommen. Es ist zu beachten, dass sich die Angabe der jeweiligen Vertriebsländer lediglich auf das Bestehen einer Vertriebszulassung des Fonds/Teilfonds/Anteilscheinklasse im jeweiligen Land bezieht. Das Bestehen etwaiger separater Anforderungen an das Investorenprofil ist individuell durch den Anleger zu prüfen. Für EWR-Staaten kommt es auf eine Differenzierung des Investorenprofils an. Die Anleger sind angehalten, dahingehend ihren Berater zu konsultieren. Die in dieser Information enthaltenen Ausführungen können sich jederzeit ohne vorherige Ankuendigung ändern. Die Angaben gehen von unserer Beurteilung der gegenwertigen Rechts- u. Steuerlage aus. Die steuerliche Behandlung der Anlage hängt von den persönlichen Verhältnissen des jeweiligen Kunden ab u. kann künftigen Änderungen unterworfen sein. Es wird keine Haftung für etwaige Schäden oder Verluste übernommen, die direkt oder indirekt aus der Verteilung oder der Verwendung dieser Produktinformation oder seiner Inhalte bestehen.

Bei der Anlage in Investmentfonds besteht das Risiko von Kurs- und Währungsverlusten, so dass der zukünftige Anteilswert gegenüber dem Erwerbszeitpunkt steigen oder fallen kann. Sofern Aussagen über Marktentwicklungen, Renditen, Kursgewinne oder sonstige Vermögenszuwächse sowie Risikokennziffern getätigt werden, stellen diese lediglich Prognosen dar, für deren Eintritt wir keine Haftung übernehmen. Insbesondere sind frühere Wertentwicklungen, Simulationen oder Prognosen kein verlässlicher Indikator für die zukünftige Wertentwicklung.

Die vollständigen Angaben zum Fonds sind in den wesentlichen Anlegerinformationen u. dem Verkaufsprospekt in Ergänzung mit dem jeweils letzten geprüften Jahresbericht und den jeweiligen Halbjahresbericht, falls ein solcher jüngeren Datums als der letzte Jahresbericht vorliegt, zu entnehmen. Diese Dokumente stellen die allein verbindliche Grundlage des Erwerbs dar. Soweit steuerliche oder rechtliche Belange berührt werden, sollten diese vom Adressaten mit seinem Steuerberater bzw. Rechtsanwalt erörtert werden.

Die vorgenannten Verkaufsunterlagen erhalten Sie in elektronischer oder gedruckter Form in deutscher Sprache kostenlos auf der Webseite <https://www.hauck-aufhaeuser.com/fondsportal> u. in der Geschäftsstelle der Hauck & Aufhäuser Fund Services S.A., 1c, rue Gabriel Lippmann, L-5365 Munsbach. Anteile an Fonds dürfen nur in Ländern angeboten werden, in denen ein solches Angebot oder ein solcher Verkauf zulässig ist und über eine Genehmigung der örtlichen Aufsichtsbehörde vorliegt. Insbesondere dürfen Anteile dieses Fonds weder innerhalb der USA noch an oder auf Rechnung von US-Bürgern oder in den USA ansässigen US-Personen zum Kauf angeboten oder an diese verkauft werden. Dieses Dokument und die in ihm enthaltenen Informationen richtet sich weder an US-Bürger noch an Personen mit ständigem Wohnsitz in den USA, noch darf es in den USA verbreitet werden. Die Verbreitung u. Veröffentlichung dieses Dokumentes kann darüber hinaus auch in anderen Rechtsordnungen beschränkt sein.

Bitte nehmen Sie zur Kenntnis, dass wir externe Daten nutzen, welche uns zum ausschließlichen Gebrauch überlassen worden sind. Auch wenn wir die Daten als verlässliche Grundlage erachten, übernehmen wir keinerlei Haftung für die Richtigkeit und Vollständigkeit dieser externen Daten. Wir geben keine ausdrückliche oder stillschweigende Zusicherung oder Gewährleistung hinsichtlich der Ergebnisse, die eine natürliche oder juristische Person durch die Verwendung dieser Informationen erzielen kann. Ohne das Vorstehende einzuschränken, haften wir in keinem Fall für direkte, indirekte, besondere, strafbewehrte Schäden, Folgeschäden oder sonstige Schäden (einschließlich entgangener Gewinne), selbst wenn sie auf die Möglichkeit solcher Schäden hingewiesen wurden. Alle externen Daten stehen im fremden Eigentum und dürfen ohne ausdrückliche schriftliche Genehmigung vom Eigentümer in keiner Weise verwendet werden. Der Benutzer dieser Informationen trägt das gesamte Risiko der Verwendung dieser Informationen. Die Weiterleitung oder anderweitige Verarbeitung dieser externen Daten ist ihnen explizit untersagt.

Begriffsdefinitionen:

TER (Total Expense Ratio): Gesamtkostenquote in % des Netto-Fondsvermögens - TOR (Turnover Rate): Häufigkeit der Portfolioumschichtung im Betrachtungszeitraum (Kennzahl kann unter Umständen auch negativ sein) - Volatilität: durchschnittliche Schwankungsbreite (annualisiert) - VaR (Value at Risk): Risikomaß für den maximalen Verlust, unter einer gegebenen Wahrscheinlichkeit nach einer gegebenen Haltedauer - GJ: Geschäftsjahr - Lipper Rating Reihenfolge: consistent return / preservation / expense / total return

Corporates: Unternehmen - Financials: Finanzinstitute - Fin. non-banking: Finanzinstitute ohne Banklizenz - Governments: Regierungen - Sovereigns: öffentlicher Sektor - yield to maturity: Rückzahlungsrendite - Duration: durchschnittliche Kapitalbindungsdauer - modified Duration: modifizierte Duration

Ausführlichere Informationen über Morningstars Nachhaltigkeit, einschließlich seiner Methodik, finden Sie unter:

https://www.morningstar.com/content/dam/marketing/shared/Company/Trends/Sustainability/Detail/Documents/SustainabilityRatingMethodology2019.pdf?cid=AEM_RED0016

Morningstar Rating™:

The Morningstar Rating™ for funds, or "star rating", is calculated for managed products (including mutual funds, variable annuity and variable life subaccounts, exchange-traded funds, closed-end funds, and separate accounts) with at least a three-year history. Exchange-traded funds and open-ended mutual funds are considered a single population for comparative purposes. It is calculated based on a Morningstar Risk-Adjusted Return measure that accounts for variation in a managed product's monthly excess performance, placing more emphasis on downward variations and rewarding consistent performance. The top 10% of products in each product category receive 5 stars, the next 22.5% receive 4 stars, the next 35% receive 3 stars, the next 22.5% receive 2 stars, and the bottom 10% receive 1 star. The Overall Morningstar Rating for a managed product is derived from a weighted average of the performance figures associated with its three-, five-, and 10-year (if applicable) Morningstar Rating metrics. The weights are: 100% three-year rating for 36-59 months of total returns, 60% five-year rating/40% three-year rating for 60-119 months of total returns, and 50% 10-year rating/30% five-year rating/20% three-year rating for 120 or more months of total returns. While the 10-year overall star rating formula seems to give the most weight to the 10-year period, the most recent three-year period actually has the greatest impact because it is included in all three rating periods.